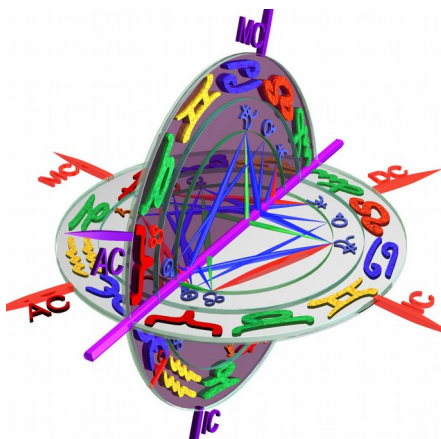


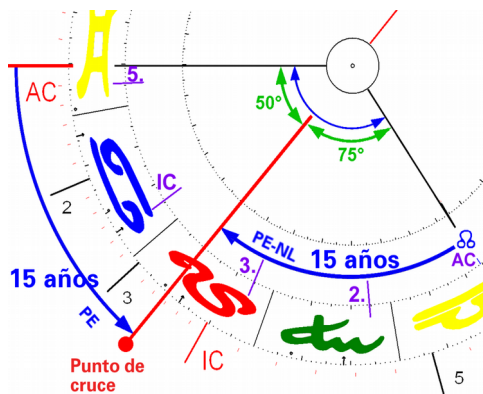
## El eje de cruce

*Texto elaborado a partir de extractos del curso A4-Astrología del Nodo Lunar impartido por Michael Huber en El Escorial (junio de 2009).*

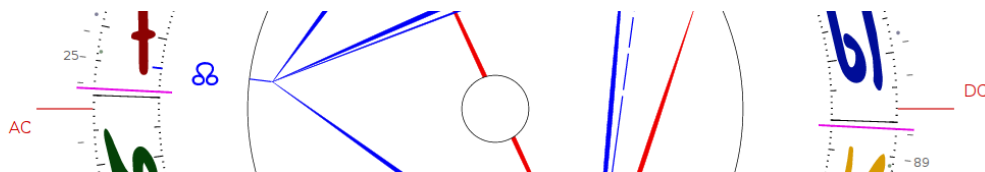
El eje de cruce es el eje de intersección entre el Radix y el HNL.



Desde otro punto de vista, eje de cruce es la línea definida por los dos puntos del horóscopo donde se encuentran el PE (el Punto de la Edad, que parte del AC y avanza en sentido directo) y el PEI (Punto de la Edad Inconsciente, que parte del Nodo Lunar y avanza en sentido retrógrado, o PE del HNL).



En el horóscopo, se representa con dos líneas cortas de color **fucsia** que cortan el zodíaco, el nivel de los signos

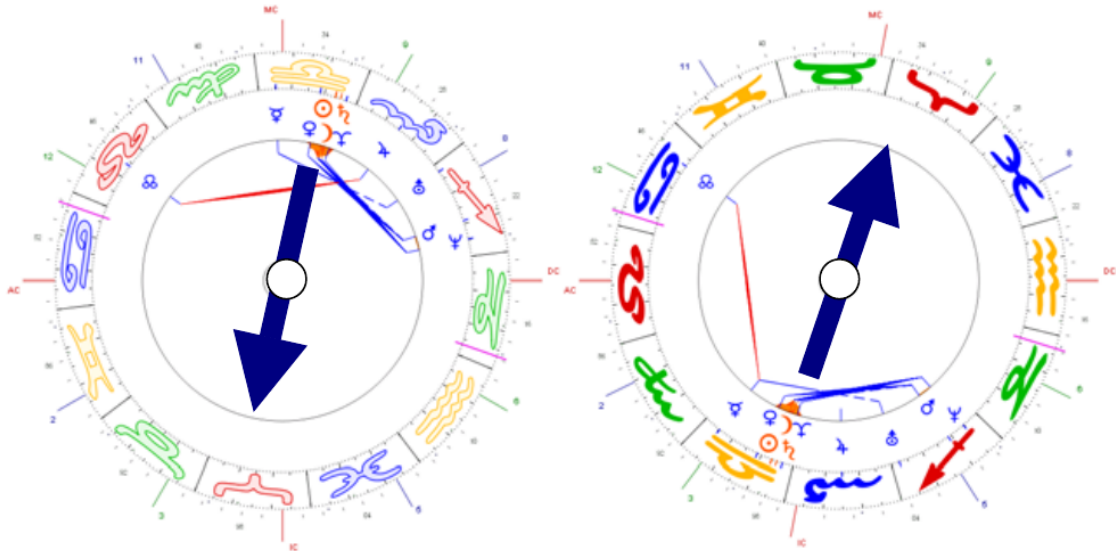


Nota: El procedimiento de cálculo del HNL se explica en el curso A4 - Astrología del Nodo Lunar y en el libro de mismo título.

## Distancia de los planetas al eje de cruce

Gracias al eje de cruce podemos distinguir dos tipos básicos distintos.

En el primer caso, vemos una acumulación de planetas que está muy alejada del eje de cruce. En este caso, la acumulación de planetas pasa de la casa 3 en el Radix a la casa 9 en el HNL. Los planetas cambian de un lado al contrario.

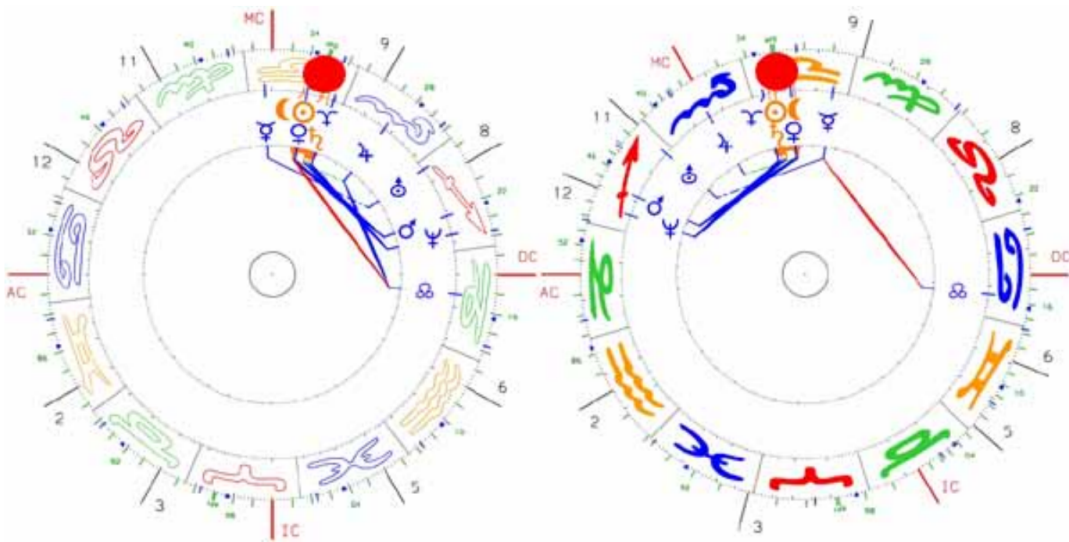


Estos planetas tienen un camino muy largo desde el Radix al NHL. Los planetas alejados del eje de cruce nos ayudan a darnos cuenta de cuándo estamos en el Radix y cuándo en el NHL, porque el cambio de una posición a la otra es tan grande que es imposible no darse cuenta. Cuando estamos lejos del eje de cruce podemos observar mejor porque tenemos mayor perspectiva.

En este caso, cuando está en el radix, la persona está en la casa 3, por ejemplo en el bar, en la mesa donde se encuentran los amigos. Pero, de repente, deja a los amigos en el bar y va a dar una conferencia, es decir, pasa a la casa 9 del HNL.

Esto es un cambio muy fuerte. El riesgo en un caso así es que el colectivo lo vea como una autoridad, una especie de guía. He podido constatar este tipo de indicios en políticos.

En el segundo caso, la acumulación de planetas se encuentra en el mismo sitio tanto en el Radix como en el HNL.



Este este caso, los planetas se encuentran muy cerca del eje de cruce. No cambian de posición, se quedan en el mismo lugar y esto es indicación de estabilidad (cualidad que el ser humano busca y necesita). Estos planetas situados en el eje de cruce se viven más, de una manera más constante. Incluso aunque estén en PR, desde fuera percibimos que esta persona vive estos planetas.

En el caso de planetas en PR, normalmente interpretaríamos que la persona no muestra estos planetas, que no consigue exteriorizarlos o que hay una clara introversión. Pero en este ejemplo esta regla no funciona, porque la estabilidad es tan grande (debido a que están en el eje de cruce) que hace que con estos planetas la persona llegue hasta el tú aunque estén en PR.

Constatar esto fue muy importante desde el punto de vista de la investigación, pues significa que el eje de cruce tiene energía de extraversión. Los planetas que se encuentran en este eje tienen una fuerza tan grande hacia fuera que, aunque se encuentren en PR, se ven. Es como si, a través de esta energía, los puntos de reposo salieran hacia fuera en lugar de ir hacia dentro. En esta línea sale energía y esta energía apoya el trabajo que hagamos con ella.

## Planetas dinámicos y planetas estables

Los planetas que tienen un camino largo del Radix al NHL son muy dinámicos, porque hacen un desplazamiento importante y esto les da más energía dinámica.

En el Radix este planeta está muy libre de los efectos del NHL, es decir, tiene menos obligaciones y está menos determinado. Un planeta así podemos utilizarlo de forma más libre, es decir, podemos activarlo para lo que nos apetezca. En otras palabras, con este planeta vivimos muchas cosas nuevas y, como podemos imaginarnos, cuanto mayor es la dinámica, mayor es también la cantidad de problemas que debemos afrontar. A veces uno se tropieza incluso con sus propias piernas. Un planeta así lo conocemos de muchas maneras distintas (muchas más que las que conocemos al resto de los planetas). El espectro de experiencias con este tipo de planetas es muy amplio: maravillosamente bien, bien, mal y muy. En un espectro muy amplio.

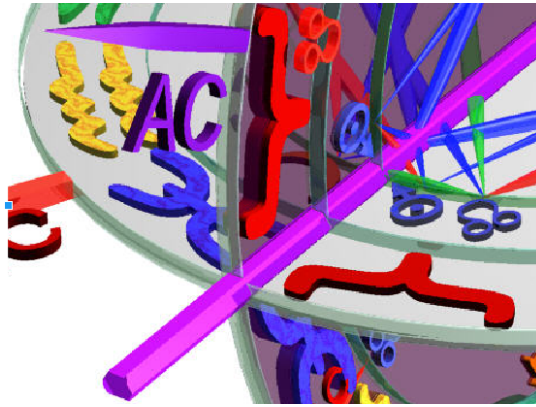
En cambio, los planetas que están en el eje de cruce son tan constantes que durante una vida apenas cambian.

## Energía de destino

¿Qué tipo de energía es la que sale por el eje de cruce? La podríamos llamar **energía de destino** porque es más fuerte que la energía de la personalidad. La energía de la personalidad es rítmica, en cambio la energía del eje de cruce es mucho más intensa y ayuda a la persona a ser más fuerte.

Cuando una persona está conecta con este tipo de energía, ni con todo el *mobbing* del mundo se la puede sacar de su posición. Es como si hubiera «alquilado» la estabilidad. Como resultado de esta fuerza, muchas personas del entorno se pueden agarrar a ella o utilizarla como orientación. También puede suceder que personas inseguras que no se sienten con fuerza existencial intenten aferrarse a esta persona.

Podemos trasladar esta idea a los planetas individuales que se encuentran en el eje de cruce. Estos planetas tienen energía del Radix y del NHL. Por esto tienen una energía muy fuerte.



Aquí, por ejemplo, Urano. El eje de cruce tiene un radio de efecto y por lo tanto la distancia de los planetas al eje tiene importancia.

Debemos ver si la esfera de efecto del eje de cruce (trabajamos con el valor de  $10^\circ$  pero aún tenemos que investigar si puede ser mayor) coincide parcial o totalmente con la esfera de efecto del planeta. En caso afirmativo, la esfera de efecto del planeta se multiplica.

Para calcular la esfera de efecto de los planetas empleamos los valores de la tabla de orbes para la conjunción ( $5^\circ$  para los planetas transpersonales,  $9^\circ$  para la Luna, etc).

Un planeta que se encuentra a  $10^\circ$  del eje de cruce es un planeta que consideramos muy estable.

### **Efecto del PE al acercarse al eje de cruce**

Hemos constatado que el efecto del primer encuentro del PE con el eje de cruce se empieza a notar 18 meses antes del momento exacto y se extiende hasta 20 meses después del momento exacto (un total de 38 meses). Pero en el segundo encuentro, cuando la persona tiene 36 años más, el efecto es más durero. En este caso, el efecto empieza 24 meses antes del momento exacto y dura hasta 24 meses después (un total de 48 meses). Esto se debe a que, en 36 años, la persona ha hecho muchas experiencias y su conciencia ha aumentado.

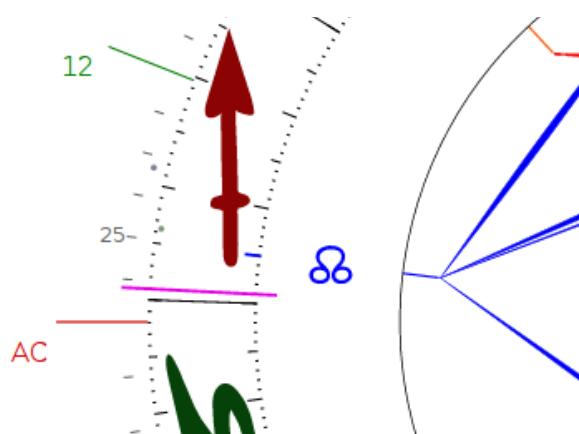
Esto hace que nos pregunternos si el efecto temporal del PE crece cuando la conciencia del ser humano aumenta. Como sabemos, el PE es el foco de la conciencia. Y, efectivamente, cuanto mayor es

una persona, más rápido percibe el efecto del planeta cuando el PE se acerca a él y más duradero es el efecto.

### **Empleo del eje de cruce para ajustar la hora de nacimiento**

La posición del eje de cruce depende de la hora de nacimiento. Es muy individual. En determinados casos, un cambio de 10' en la hora de nacimiento puede hacer pasar el eje de cruce a la casa siguiente.

Como para determinar su posición se tienen en cuenta dos sistemas de casas, su posición cambia más rápido. Esto nos permite utilizar este eje para ajustar la hora natal. No teniendo en cuenta si hay algún planeta en conjunción con el eje sino comprobando en qué eje de casas cae. Y hay que determinarlo de manera precisa.



En mi caso está en el eje 6/12. Consideramos el sistema de casas estático (las casas nodales son muy fijas y no tienen la curva de energía dinámica de las casas del Radix). Aunque esté muy cerca del eje 1/7, se considera 6/12.

Mi tema vital es la existencia. En otras palabras, toda mi vida gira alrededor de este eje. Este eje es lo más estable en mi vida, no tengo problemas de existencia y ayudo a muchas personas que sí tienen problemas de existencia. Tengo tanto acumulado ahí que los demás pueden aprovecharse de mi contenido. En este eje se unen los dos horóscopos y, por lo tanto, también la potencia de ambos. Podríamos decir que la potencia vital está ligada a este eje.

## **Eje de cruce en 1/7**

Si el Nodo Lunar y el eje de cruce están en el mismo eje, hay una sintonía de los dos ejes y una vibración más alta de los dos desarrollos. Esto hace que el desarrollo de la persona se acelere. Toda la personalidad se desarrolla más rápido que cuando el Nodo está en la casa 2. En un caso así, en la consulta hay que comenzar desde el principio en un nivel más elevado.

El tema de la vida de las personas con el eje de cruce en 1/7 es el contacto constante con otras personas. Ahí la persona tiene mucha potencia y capacidad, es decir que domina con gran perfección las situaciones de contacto. Es la capacidad de entregarse al otro en un grado importante para que el otro también pueda entregarse. Una persona así puede tener contacto con personas muy simples, con profesores muy intelectuales o con millonarios aficionados.

Esta persona es capaz de sintonizar muy rápidamente con la persona que tiene delante y puede manipular o enredar a su pareja. Es importante que la persona sepa que es un eje cardinal y por eso siempre va a conocer a personas y grupos nuevos. Como tienen una gran capacidad de contacto, también atraen a personas problemáticas. Como tienen esta irradiación, transmiten la sensación de que se pueden hacer cosas juntos y que se puede hablar de todo. Atraen a personas que tienen una dificultad con este tipo de temas, personas que no pueden conversar muy bien o personas con un tipo de discapacidad que les hace imposible entrar en contacto. Conocen a muchísimas personas, casi nunca están solas. Siempre reciben visitas en casa o se encuentran con alguien en la calle. Casi nunca están solas.

Y si una persona así tiene planetas en el último cuadrante, donde a los planetas les gusta estar solos, es un problema.

Durante una época tuve muchos clientes con planetas en este cuadrante y la mayoría se retiraban 1 ó 2 horas al día porque querían estar solos. Basta con tener 3 ó 4 planetas en este cuadrante para tener este comportamiento. Pero uno de ellos tenía el eje de cruce en 1/7 y en su caso esta regla no se cumplía. Tenía 5 planetas en el cuarto cuadrante pero nunca estaba solo. Me sorprendía, no me encajaba... Hasta que descubrimos este eje, en los años 80.

De vez en cuando encontramos este tipo de excepciones, casos que no encajan con una regla. Si os encontráis con una excepción así en una sesión, sentíos orgullosos y no inseguros. Porque no significa que la astrología no funcione, sino que has descubierto una de las excepciones. Y esto os debería estimular a investigar más. Así que. ¡Investigad, dejad aparte la inseguridad y hacedlo!

Esto encaja mucho con este eje. En alemán hay una expresión que tiene que ver con esto: «A por el jamón». Más o menos puede traducirse por: «A por ello».

Estas personas irradian una naturalidad en el contacto que atrae a los demás. En realidad, no sólo los atrae sino que los anima. Es decir, cuando aparece una persona con el eje de cruce en 1/7, personas que normalmente son muy tímidas en el contacto de pronto se abren y sus problemas de contacto desaparecen, porque irradia energía de contacto en abundancia y esto puede ayudar al otro a contactar bien. Pueden mostrar a los demás una especie de truco sobre cómo contactar.

Tiene que alcanzarse un equilibrio entre la autoexpresión del uno y la escucha del otro. Ya lo conocéis: yo te cuento y tu me cuentas. Si esto se da, después ambos están felices. La energía que irradia esta persona se encarga de que el ping-pong vaya bien. Su irradiación llega a muchas otras personas.

Asistente: ¿Y si el Nodo está en la casa 2?

La irradiación hacia el grupo es la misma pero el desarrollo de la propia personalidad es mucho más lento. En este caso, a la persona le gusta mucho estar con los demás pero tiene poco que ofrecer porque tiene que aprender a retenerse, a quedarse con las cosas y manifestarlas, y la capacidad de contacto que tiene no le sirve para su propio desarrollo, porque con el Nodo en la casa 2 se tiene que retirar a un sitio donde no hay contacto. Hay una contradicción entre la energía principal y el camino de desarrollo o, mejor dicho, no puede utilizar su energía principal para el desarrollo.



## **Eje de cruce en 2/8**

Es el eje de posesiones. Pero no significa que por tener el eje de cruce en esta posición la persona deba tener mucho dinero. Lo más valioso de la humanidad no se pueden comprar con dinero, por eso una persona así no está interesada en el dinero sino en el ser humano en sí.

Como aquí tenemos la energía de desarrollo, la temática de la posesión se hace más importante. Evidentemente, si tenemos un planeta criatura en este eje puede ser que este planeta quiera ganar dinero o tener posesiones porque, al principio, el planeta tiene que pasar por el proceso de desarrollo y darse cuenta de que el dinero no lo es todo. Pero con el eje de cruce en esta posición, esto se aprende muy temprano, ya en la infancia, y la persona reconoce pronto que los valores verdaderos están dentro del ser humano porque todo lo que hay de valioso en este planeta ha sido creado algún día por un ser humano.

Una persona así tiene una gran comprensión de la sustancia del ser humano. Tiene una energía que penetra de manera analítica en la otra persona y capta su estado de ánimo. Siente y percibe en qué problemas está trabajando el otro y le puede dar indicaciones que le sirven para solucionar algo.

En el eje 2/8 tenemos también la energía de soltar, por eso las personas que tiene el eje de cruce en este eje atraen a personas que tienen problemas con soltar cosas.

Supongamos el caso de alguien que se aferra a una profesión que no es la adecuada. Al encontrarse con una persona con el eje de cruce en 2/8 puede ser que cambie. También atraen personas con problemas de divorcio. Si una persona con el eje de cruce aquí va a casa de una pareja que está a punto de separarse, después de su visita el proceso de divorcio se acelera. Hay una intervención psicológica. Es una cuestión energética, sin palabras, simplemente tiene un efecto mágico. Y la propia persona ni siquiera se da cuenta de que ha provocado algo, no percibe que lo que ha pasado tenga que ver con ella, porque el eje 2/8 es el más pasivo de todos. Esta energía es muy sutil pero muy efectiva.

Este tipo de personas también están presentes en «el último soltar». Una persona con este eje se describió a sí misma «el angel

de la muerte», porque en varios casos, un tiempo después de conocer a ciertas personas se morían. Le sucedió 10 ó 12 veces seguidas. Pero, además, tenía a Plutón en la casa 8.

Asistente: A mí se me mueren en seguida. Tengo a Plutón en el eje nodal y en el hospital casi todos se me han muerto.

Pocas veces el eje 2/8 llama tanto la atención. Sentimos la energía que tienes, pero creo que esta energía también es para sanar. Lo haces ¿no? Porque muchas enfermedades se curan al soltar.

### **Eje de cruce en 3/9**

El eje 3/9 es el eje de pensamiento.

Pensar tiene que ver con informar. En otras palabras, la sustancia de este eje son informaciones y conocimientos. Estas personas son un imán de conocimientos y esto ya se ve en la infancia. En muchos casos son niños muy avanzados en las cuestiones escolares. En casos extremos, un niño así puede saltarse una clase y no pasa nada.

Hay que tener en cuenta si hay planetas o no en el eje, porque la existencia de planetas indican que se añade algo personal y que la personalidad puede aprovecharse de esta energía de destino del eje de cruce. Pero la energía del eje de cruce en sí es más fuerte que la energía de la personalidad.

Una persona así atrae cosas que tienen que ver con la verdad o la mentira. El problema de la mentira se detecta muy pronto en este eje y con el tiempo esta persona tiene que ver si la mentira tiene que ver con la información, porque si alguien le pasa información errónea puede parecer que le haya mentido. Todo el rato está en un ámbito en el que el tema de la mentira es crucial y la única solución es expandir el pensamiento.

La única manera de llegar a comprender las mentiras es aceptar la filosofía vital de la reencarnación. Cada persona tiene sus mentiras típicas y sólo podemos entenderlo si lo vemos desde un punto de vista multidimensional. A veces, por culpa de algún karma, no es posible reconocer algunas verdades y sólo podemos aceptarlo si entendemos por qué se produce.

Si hay planetas en este eje se necesita más tiempo para reconocer la diferencia entre la verdad y la mentira. La persona con el eje de cruce en 3/9 ve la verdad hasta el núcleo y, cuando otra persona le empieza a hablar de su verdad, tiene la impresión de que no se lo está contando todo. Pero lo que en realidad sucede es que el otro no sabe toda la verdad. Por eso, este tipo de personas deben convertirse en profesores comprensivos, es decir, tienen que ayudar a los demás a comprender su verdad.

¿Sabéis que es peor que una mentira? Una verdad a medias. Sólo puedes ser libre si conoces toda la verdad. Si hay algo que te falta por saber, no puedes soltarlo. El 3/9 es un eje mutable, un eje en el que queremos ser libres. Por eso, esta energía tan fuerte atrae a personas que quieren descubrir la verdad.

Estas personas provocan en el otro una energía elevada de la conciencia. Son amplificadores de la conciencia. Cuando aparecen, se intensifica la luz en el espacio y todos pueden percibir su propia verdad.

En el proceso pueden producirse conversaciones y malentendidos. La energía puede manifestarse en forma de enredos mentales o equivocaciones. Pero no es que la persona esté equivocada sino que provoca estas conversaciones y malentendidos en los demás.

Si los planetas de la inteligencia están en este eje, entonces la persona colabora en producir esta influencia en los demás. Es más interesante ver este efecto cuando la persona no tiene planetas en este eje, porque entonces es más evidente que la intensa y llamativa fuerza que desprende se debe al eje y no a los planetas.

Estas personas atraen a personas que necesitan apoyo en el proceso de pensamiento. Son profesores natos. Aprenden cada vez más y atraen el conocimiento. Tienen información y saben cosas que los demás ni siquiera saben que existen y se convierten en una especie de centro de información.

Cuando el entorno tiene una pregunta abierta, siempre se lo preguntan a estas personas. Pero lo que nos encontramos aquí no es una sabiduría global. Esto sólo podría darse si nos encontráramos con planetas fijos en este eje, porque un Saturno en la casa 9 quiere hacerse supersabio en un sentido global y total,

pero esto tiene parte de egoísmo personal, porque la sabiduría y el conocimiento son cosas fluidas que se renuevan a cada instante. Todo el tiempo tenemos que soltar conocimiento viejo para que entre un conocimiento nuevo.

### **Eje de cruce en 4/10**

El eje 4/10 es un eje cardinal, un eje de poder. Produce efecto en el entorno. Las personas con el eje de cruce en 4/10 suelen ser determinantes ya en la infancia. Puede ser que los padres les pidan opinión o consejo, o que influyan de manera determinante en las decisiones que toma la familia. También puede ser que la figura paterna se vea reprimida o esté ausente. Con esta configuración encontramos a menudo hijos sin padre, porque la casa 10 tiene que ver con la autoridad y, por tanto, con los padres.

Estos niños tienen una autoridad tan grande desde la infancia que, a su lado, la figura del padre es pequeña. Si nos ponemos en la piel del padre, comprenderemos que no pudo hacer bien su función y que sentía que sobraba. Así que, cuando escuchemos a estas personas decir que «les ha faltado padre», no debemos resonsabilizar al padre sino intentar hacerles comprender que, ante hijos con tanta fuerza, hacer la función de padre era muy difícil.

No obstante, si el Sol también se encuentra en este eje, se puede desarrollar una relación con el padre y tener una gran amistad con él. Lo mismo puede suceder con Saturno en la casa 10, porque la casa 10 tiene cualidad paternal y cuando Saturno está ahí tiene una impronta paternal.

Con el eje de cruce en 4/10 también se suelen dar problemas con los hermanos.

También se dan casos de familiares con problemas de desarrollo, porque la energía de este eje atrae a personas que tienen dificultades en su propio desarrollo. El espectro va desde discapacidades físicas hasta problemas mentales. Las personas con el eje de cruce en 4/10 podrían hacer una gran contribución trabajando en instituciones de ayuda a discapacitados, pues la intensa energía de este eje puede sanar este tipo de situaciones. Es una energía que «pone en pie».

En determinados casos, las personas con el eje de cruce en 4/10 pueden parecer duras, frías o sin capacidad de perdonar. Esto tiene que ver con el hecho de que la energía de este eje hace que las personas del entorno se vuelvan más autónomas. A veces dejan caer a las personas sin más, como una patata caliente. Pero lo hacen exactamente en el momento en el que el otro puede caminar por sí solo.

Este eje contiene una percepción clara de los procesos de desarrollo. En la casa 10, estas personas tienen una visión de la situación en que cada persona se encuentra en su proceso de desarrollo. Y, cuando interaccionan con los demás, la energía de este eje hace que las personas avancen en su proceso de desarrollo. Los demás ven como su energía se incrementa y se activan cosas que tienen que desarrollar. Podríamos decir que estas personas provocan «descargas de desarrollo».

La energía que desprenden las personas con el eje de cruce en 4/10 también puede ocasionar que determinadas personas se derrumben por completo. Esto sucede cuando el desarrollo se había producido en una dirección errónea. En estos casos, la única manera de encontrar el camino correcto es derrumbándose.

Las personas con el eje de cruce en 4/10 no suelen ser conscientes de que producen este efecto en los demás. No deberían extrañarse de que algunas personas de su alrededor se derrumben, pues es un efecto que producen ellas mismas. Atraen a personas que van por un camino equivocado y su tarea es ayudarles a encontrar el camino correcto. Es un trabajo en el que se necesita mucha paciencia y lo hacen sin realmente querer hacerlo.

De manera natural, estas personas saben lo difícil que es solucionar este tipo de problemas. Generalmente, cuando intentan trabajar conscientemente el problema de otros, van a parar a la familia, pero tienen que aprender que no todos los problemas tienen su origen en la familia sino que también hay problemas kármicos o problemas individuales dentro de la familia. Y esto es algo que no suelen tener en cuenta. Deben tener cuidado de no tratar igual a todas las personas porque de lo contrario su capacidad de percepción de los problemas individuales se difumina.

Deben tomar conciencia de que determinados problemas graves no pueden resolverse con la razón o con el espíritu sino solo a través

de un cambio radical en la manera de vivir. Y esto es precisamente lo que provocan en los demás en el momento adecuado. Provocan todo tipo de crisis personales, crisis que son muy individuales.

Cuanto más conciencia tienen de que cada persona es un ser diferente y único, mayor es el efecto producen.

Es importante que estas personas conozcan y profundicen en la teoría de la reencarnación pues les ayuda a intensificar el efecto que su energía produce en los demás. Si no saben nada al respecto, no son suficientemente conscientes del efecto que producen. Solo saben que hacen un servicio pero no saben por qué. En cambio, si trabajan con la teoría de la reencarnación, son capaces de ver los problemas kármicos que han llevado a las personas a tener determinados problemas.

De manera natural, tienden a buscar las raíces de los problemas de individuación en la familia, pero esto no siempre es así. Hay problemas que no vienen de la propia familia. En determinados casos, la familia no puede hacer nada ni para bien ni para mal. En estos casos hay que mirar más profundo, en alguna encarnación pasada.

Cuando profundizan en un problema derivado de una encarnación pasada pueden ser muy penetrantes. Entonces muestran una intensidad que normalmente sólo encontramos en Escorpio. He llegado a pensar que este eje debería llamarse el eje de reencarnación.

Pueden ser especialistas en este tema, porque nacemos en la casa 4, en la familia, que es el punto de partida de esta encarnación y la meta de la encarnación está en la casa 10.

### **Eje de cruce en 5/11**

El 5/11 es el eje de relaciones. Las personas con el eje de cruce en esta posición dan mucha importancia a la amistad. Tienen relaciones estables con muchas personas. El problema es que no se pueden deshacer de estas relaciones. Tienen una especie de imán que atrae nuevas relaciones y como resultado, a veces tienen más relaciones de las que pueden atender.

El problema de este tipo de personas es saber quiénes son, pues suelen conocer mejor a los demás que a ellas mismas. Pueden ayudar muy bien a los demás, en cambio, ayudarse a sí mismas les resulta más difícil.

Atraen a personas que siempre actúan con máscara, personas que no saben quiénes son, personas que se quedan atascadas en algún grupo o que han sido excluidas de un grupo, personas que se encuentran solas y que tienen la impresión de no pertenecer a ningún sitio, a ningún grupo, personas muy egoístas que no dejan que nadie se les acerque, personas con un gran número de personas complicadas a su alrededor, etc. Y las ayudan.

Intentan constantemente ayudar a los demás en sus problemas. Organizan cosas para que aprendan algo, hacen de «manager», promueven encuentros entre personas, etc. Se preocupan por ellas, por cómo se encuentran y producen un efecto en ellas. Hacen muchas cosas con otras personas.

Suelen ser muy exigentes con los demás, esperan de ellos un rendimiento elevado, les exigen que se esfuercen y les piden resultados que no pueden dar. Y esto puede crear dependencias. No saben que si se ayuda demasiado a las personas, acaban perdiendo su libertad.

Creen que todo se puede organizar o arreglar. Como se trata de un eje fijo, tienen métodos para aplicar en todos los casos. Su objetivo es que las personas puedan avanzar en su proceso de desarrollo. Construyen sistemas en los que las personas se puedan encontrar. Tienden a verse a sí mismas como una especie de plataforma donde las personas pueden interaccionar. Piensan que deben forzar el desarrollo de los demás y que cada uno tiene su propio ritmo. Pero mientras piensan de este modo, la cosa no funciona. Por eso, tal vez, se las puede encontrar estudiando psicología, astrología o algo por el estilo.

A veces ayudan a personas con problemas en el eje de posesiones, porque la cualidad de su energía tiene un efecto disolvente de los problemas de dinero. Pueden mostrarles que lo esencial no es el dinero sino su propio desarrollo. Siempre se refieren a lo humano y tienen un sentido interior que les da la capacidad de percibir si una persona es auténtica o no, es decir, si vive lo suyo o no. Perciben la autenticidad de su irradiación. El resultado es que, gracias a

interaccionar con ellas, los demás avanzan en su proceso de desarrollo. Después de estar con ellas, las personas quieren emprender nuevos proyectos o tienen nuevas ideas.

En este eje también encontramos lo que denominamos especialista. Porque cada persona tiene un talento específico que viene de la casa 2 y se tiene que manifestar. Estas personas perciben las capacidades de los demás y les dicen. «Tú eres capaz de hacer esto, practícalo, cultívalo, trabájalo...».

Pero esto sólo es posible si han aprendido a retener su opinión personal. Durante la juventud suele haber alguna cualidad un tanto fanática detrás de esto. Piensan que los demás tienen que hacer cantidad de cosas para madurar: «Tienes que aprender esto, este conocimiento es muy importante para ti, etc.».

Esta es la manera simple de funcionamiento de este eje. Así funciona si tenemos planetas en él. Las convicciones personales se proyectan en el tú. Pero pasada la mitad de la vida o después de más o menos los 25 años, cuando el PE pasa por el eje de cruce esto puede cambiar, pues puede ser que en ese momento el desarrollo haya llegado al nivel superior, que ya hayan alcanzado la madurez de no proyectar en el otro y entonces realmente pueden tener un efecto de apoyo en las personas que se quieren desarrollar.

Su irradiación hace que el otro tenga la confianza de ser tal y como es, provocan autoconocimiento en el otro, son amplificadores de conciencia. Si hay una persona de este tipo en un grupo, todos los miembros del grupo empiezan a reflexionar sobre sí mismos.

Además, estas personas son especialistas en las relaciones personales. Ya conocéis las redes sociales. Estas personas son como arañas que crean su propia red. En cada punto de intersección hay una personalidad, pero ellas son las que mantienen viva la red y se encargan de que funcione. Su interés es que se formen grupos en red pero ellas no participan en los grupos, sólo se encargan de gestionarlos. Hay un poco de snobismo, «somos los mejores, nosotros los astrólogos somos la élite de la humanidad...».

Irradian una energía vital que viene a decir: «Somos los mejores». Pero esto tiene el riesgo de convertirse en egoísmo en grupo.



Asistente: ¿Qué pasa si los signos están interceptados en el eje?

No pasa nada. La interceptación sólo es importante si hay planetas. Como he intentado explicar, la energía del eje de cruce es mucho más fuerte que las características personales. Las características personales se diluyen, se desdibujan. Hay una expresión informática que lo explica bien: se sobrescriben. Lo que había antes ya no existe, los datos nuevos anulan los antiguos, como una actualización.

### **Eje de cruce en 6/12**

El 6/12 es el eje de existencia. En este caso, la energía extra, la energía de destino, se pone de manifiesto realizando algún tipo de servicio. Es mi caso y yo siempre he entendido mi profesión como un servicio a la humanidad.

Los signos indican las cualidades con las que trabajamos en este eje, con qué sustancia personal trabajamos en este nivel. En mi caso es el eje Géminis/Sagitario que tiene que ver con el aprendizaje y la enseñanza. Por eso me he hecho profesor. Aunque en mis horóscopos no hay mucho de profesor. Debería tener algo más en la casa 3 o en la casa 9, pero justo ahí es donde tengo los dolores de amor (en referencia a la oposición Luna-Neptuno). Por eso, en las clases que doy, siempre pongo ejemplo personales. Aunque lo cierto es que no encaja demasiado bien con dar clases. No debería hacerlo. No puedo exponerlo mucho porque este eje está interceptado (en referencia a Libra-Aries interceptado en el eje 3/9).

Pero la respuesta a la pregunta «¿por qué me he hecho profesor?», está en el hecho de que el eje de cruce se encuentra en Géminis-Sagitario. Tenía que ganarme la existencia con esto, es algo que me viene de la cuna. También depende del AC Capricornio. Si tuviera otro AC el eje de profesor (Géminis-Sagitario) tampoco estaría en el eje de existencia.

Esto nos permite ver como todo está conectado. Podríamos reflexionar sobre si entre los profesores deberíamos encontrar muchos AC Capricornio.

¿Qué AC deberíamos tener para que Géminis caiga en la casa 12?

Asistentes: Cáncer

¡Exacto! ¡Pues observadlo! Y si encontrais a muchos profesores con AC Cáncer o Capricornio, enviadme una carta.

El eje de cruce nos indica la temática vital de la persona. Es su punto fuerte. En este eje, la persona dispone de mucha energía para todo. En esyte eje se acumula la energía de dos horóscopos.

Y como en estye eje tenemos tanta energía, podemos darla. De hecho, nos sentimos bien dando esta energía. Es una ley natural. Y cuando tienes mucho que dar, la misma ley natural hace que atraigas a personas necesitadas. Debemos preguntarnos a qué tipo de personas atraemos con este eje. En el caso del 6/12 atraemos a personas sin dinero, con problemas, sin profesión, personas un tanto caóticas o con un interés muy especial por los temas de la casa 12.

En mi caso (6/12) me he encontrado con muchas personas necesitadas que han recibido golpes del destino y, con mi sustancia, he podido ayudarlas a seguir por el camino correcto. Y, en el proceso, también me he hecho asesor de orientación profesional.

Muchas veces traslado la realidad de la casa 6 a la espiritualidad de la casa 12. Y al revés, también cojo sabiduría de la casa 12 y la traslado a la realidad para hacerla visible. Así practico esta tarea vital mía que consiste en llevar verdades espirituales a la realidad.

Cuando una persona tiene un planeta en la casa 6 o en la casa 12 es un especialista de la casa donde tiene el planeta pero primero tiene que desarrollar la capacidad del planeta y para conseguirlo puede necesitar 20 ó 30 años. Yo, en cambio, no he tenido que entrenar esta capacidad. Es algo que funciona sin más. Observo algo y ¡ya está! No tengo que pensar demasiado al respecto. Cuando he reconocido una gran verdad, por ejemplo de un libro de Alice Bailey, inmediatamente lo puedo trasladar a la realidad e incluso lo puedo probar. Es decir que soy un esotérico práctico.

Además, hay que añadir que mi eje nodal también está en 6/12. Esto significa que mi personalidad se desarrolla en el mismo sentido y como ahí hay mucha potencia, el desarrollo se ve acelerado. Pero esto sólo es así si el Nodo Lunar está cerca del horizonte, es decir

en la casa 1 o en la casa 12. No en la casa 6 o en la casa 7 porque entonces el eje de cruce es vertical.

Si el Nodo Lunar está en la casa 12, los PE del Radix y del HNL se cruzan entre el Nodo y el AC. Por eso el eje de cruce está en 6/12. Y si el Nodo está en la casa 1, los dos PE también se encuentran entre el AC y el Nodo. Entonces tanto el Nodo como el eje de cruce están en el eje 1/7.

Pero también puede ser que el Nodo esté en la casa 2 y el eje de cruce en 1/7. Esto nos permite diferenciar entre dos tipos distintos (ver eje de cruce en 1/7).

*Compilación y edición: Joan Solé, octubre de 2021*